
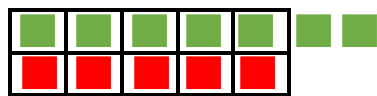
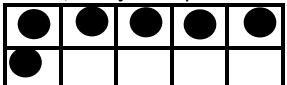
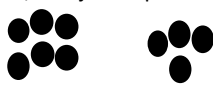
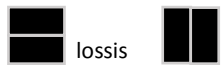


Cov Hom Phiaj Kawm Tseem Ceeb rau Qib No

Kev Suav Cov Naj Npawb thiab Cov Naj Npawb			
Cov tub/ntxhais kawm ntawv yuav nyeem, sau, thiab suav cov naj npawb kom mus txog rau 100.			
<p>“Kuv suav tau mus txog 100 los ntawm suav kaum rau ib pawg thiab suav ib mus.”</p>	<p>“Kuv nyeem thiab sau tau cov naj npawb pib ntawm 0 mus txog 20.”</p>	<p>“Kuv muab ob tug naj npawb nyob nruab nrab ntawm 1 mus txog 10 coj los sib piv tau.”</p>	<p>“Kuv muab tau cov naj npawb txij 11 mus txog 19 coj los ntxiv thiab rho tawm los ntawm seb muaj pes tsawg tus kaum thiab ib nyob rau hauv cov naj npawb.”</p>
<p>Qhob ua piv txiv: <i>Muaj ib co menyuam thawv ntsuab thiab liab nyob rau hauv tum no. Tum menyuam thawv twg muaj tsawg dua lossis puas muaj sib npaug rau hauv txhua tum? (Tau muab 7 lub menyuam thawv ntawm tum xim ntsuab thiab 5 lub ntawm tum xim liab rau cov tub/ntxhais kawm ntawv.)</i></p>			
<p>Tus tub/ntxhais kawm A: (Kev muab sib phim) Kuv muab cov menyuam thawv liab coj los tso kom sib phim nrog rau cov menyuam thawv ntsuab. Kuv pom hais tias muaj ob lub menyuam thawv ntsuab ntxiv. Cov menyuam thawv liab muaj tsawg dua cov ntsuab.</p> 	<p>Tus tub/ntxhais kawm B: (Kev siv tus qauv uas muaj kaum qhov nyob uake) Kuv siv tus qauv uas muaj kaum qhov nyob uake los qhia seb hom twg muaj tsawg dua. Nws muaj 2 lub menyuam thawv ntsuab tshaj ces yog li cov menyuam thawv liab muaj tsawg dua.</p> 	<p>Tus tub/ntxhais kawm C: (Kev Suav) Kuv paub tias 7 yog ntau tshaj 5 vim hais tias kuv suav tau 2 lub menyuam thawv ntsuab ntau tshaj. Qhov no qhia rau kuv hais tias cov menyuam thawv liab muaj tsawg dua cov menyuam thawv ntsuab.</p>	

Kev Ntxiv thiab Rho			
Cov tub/ntxhais kawm ntawv yuav muab cov naj npawb 1 mus txog 10 tso uake thiab muab sib nrug, thiab muab cov naj npawb coj los txuas ua 10.			
<p>“Kuv muab tau cov naj npawb 1 txog 10 tso uake thiab tso sib nrug tau.”</p>	<p>“Kuv ua tau tus 10 siv cov naj npawb 1 mus txog 9.”</p>	<p>“Kuv siv tau tej yam los yog kos duab los sib ntxiv thiab sib rho tsis pub dhau 10 thaum daws cov qhob leb uas sau ua ntawv.”</p>	<p>“Kuv ntxiv thiab rho tau cov naj npawb txij 0 txog 5.”</p>
<p>Qhob ua piv txiv: Ib tum kua txiv puv puv muaj 10 thawv nyob rau hauv. Nws tsuas muaj 6 thawv nyob rau tum no. Muaj pes tsawg thawv kua txiv pawv lawm?</p>			
<p>Tus tub/ntxhais kawm A: (Kev Siv tus qauv uas muaj kaum qhov nyob uake) Kuv siv tus qauv uas muaj kaum qhov nyob uake rau qhob leb no. Ces, kuv muab 6 lub qe qaum rau cov kua txiv hauv tum no. Tsis muaj kua txiv nyob rau 4 lub chaw no. Yog li ntawd, muaj 4 lub pawv lawm.</p> 	<p>Tus tub/ntxhais kawm B: (Xav txog kev sib ntxiv) Kuv suav 10 lub qe qaum vim hais tias kuv paub yuav tsum tau muaj kaum. Kuv mual 6 lub no thawb rau pem no vim hais tias lawv twb nyob rau hauv lub thawv. Cov no yog cov seem. Yog li ntawd, muaj 4 lub pawv lawm.</p> 	<p>Tus tub/ntxhais kawm C: (Paub zoo txog kev sib ntxiv/sib rho) Kuv paub tias nws yog 4 vim hais tias 6 thiab 4 yog zoo tib yam li 10. $6 + 4 = 10$</p>	

Cov Duab (Shapes)		
Cov tub/ntxhais kawm ntawv yuav hais cov npe thiab qhia cov duab, thiab muab cov duab uas muaj ob thiab peb seem coj los sib piv.		
<p>“Kuv hais tau npe thiab qhia tau txog cov duab uas kuv pom nyob ib ncig ntawm kuv.”</p>	<p>“Kuv muab tau cov duab coj los sib piv thiab qhia tau tias seb lub duab ntawd puas pliab (ob seem) lossis tsis khoob (peb seem).”</p>	<p>“Kuv ua tau cov duab los ntawm kos duab los yog siv cov duab me me coj los ua cov duab loj loj.”</p>
<p>Qhob ua piv txiv: Muab ob lub rectangles no coj los ua ib lub square. Koj paub tau licas tias lub duab tshiab no yog ib lub square? (Cov tub/ntxhais kawm ntawv yuav tau 2 lub rectangles.)</p>		
<p>Kuv paub tias qhov no yog ib lub square vim hais tias ib lub square muaj 4 sab sib luag zos.</p> 		

Tus cwj pwm uas yuav tau koj hauv chav kawm leb los sis kawm zauv

Cov me nyuam los sis tub ntxhais kawm yuav tau...

- Nkag mus saib los sis check hauv Google Classroom txhua hnuv txhawm rau txais kev ceeb toom tej thiab txais cov ntawv/los sis xa tej hauv lwm uas xib hwb tau txib los sis muab rau ua rov qab.
- Koom laij (live) los sis kev qhia ntawv hauv online tam sim ntawv los yog cov kev kawm thiab pab uas tau kaw rau hauv Zoom nrog rau qhib lub koob yees duab thaum twg xav siv txog.
- Xav txog tej cuab yeej uas yuav los pab lawv daws tej teem meem (nrog rau tej cuab yeej uas xuas tes thiab thev naus laus zis (technology) ua).
- Siv thev naus laus zis (technology) thiab ntau yam kev siv txhawm rau tshawb nrhiav kom pom thiab nkag siab tob tshaj qub tuaj.
- Piav txog lawv li kev xav thiab cov txheej txheem txog kev daws ib qho teeb meem.
- Piav txog los sis qhia cov tswv yim kom meej tseeb ntawm ncauj (los ntawm kev hais lus) thiab sau ntawv (los ntawm kev muab sau kom tseeb rau hauv daim ntawv) uas yog siv cov lus zauv (lej) thaum pom tau tias tsim nyog.
- Muab kev txiav txim siab thaum pom tias lawv li lus teb siv tau (los sis nyob rau qhov yuav tau/tsim nyog/yog lawm).
- Siv cov kev piv txwv thiab cov kev piv txwv uas tawm tsam txog ib lub ntsiab lus twg koj los ua pov thawj rau qhov kev xaus lus.
- Siv cov leb los sis kev kawm zauv koj los daws tej teeb meem hauv lub neej txhua txhua hnuv.

Kuv yuav muaj peev xwm pab tau kuv tus me nyuam (tub ntxhais kawm) li cas hauv lub hoob kawm no?



Nkag mus rau hauv Google Classroom txhua hnuv

⇒ Saib mus rau ntawm qhov chaw tshaj tawm los sis ceeb toom txhua hnuv thiab cov sij hawm hauv txhua txhua ib lub lim tiam.

⇒ Saib mus rau ntawm cov ntaub ntawv thiab kev pab hauv chav kawm hauv lwm.

⇒ Txais qhov kev thov nkag mus ntawm tus saib xyuas los sis niam txiv uas tau xa mus rau hauv koj qhov chaw nyob email txhawm rau qhia (update) txog koj tus me nyuam li kev kawm.



Txhawb kev daws teeb meem los ntawm ntau txoj hauv kev

⇒ Hais kom koj tus me nyuam los sis tub ntxhais kawm daws teeb meem los ntawm ntau ntau txoj hauv kev thiab saib txoj hauv kev tawm uas muaj feem cuam txog ntau ntau txoj.

⇒ Hais kom koj tus me nyuam los sis tub ntxhais kawm muab cov kev daws teeb meem ntawv kos los sis sau kom pom duab pab txog kev nkag siab ntawm lub tswv yim los sis cov ntsiab.



Nug cov lus nug

⇒ Thaum twg koj tus me nyuam los sis tub ntxhais kawm daig lawm, nug nws ib co lus nug xws li: “qhov lus nug ntawm qhov teeb meem los sis cov hauv lwm tau txais yog dab tsi?” los yog “koj nkag siab thiab paub li cas txog qhov hauv lwm uas tau txais?” thiab “koj paub tau li cas?” mloog koj tus me nyuam piav txog nws cov ua lej los is zauv thiab nug tias” koj li lus teb puas raug?” raws li lub ntsiab lus ntawm qhov teeb meem los sis hauv lwm koj tau txais kom ua”.

⇒ Qhia koj tus me nyuam kom koom nrog cov kev sib tham ua tej pawg me me los ntawm kev siv Zoom txhawm rau kom tau txais lus teb ntawm cov lus nug los sis xa ntawv ntsiag to (tshwj xeeb) mus rau nws tus xib fwb hauv Google Classroom.



Txaj ntsig los ntawm kev ua yuam kev

⇒ Me nyuam los sis cov tub ntxhais kawm - yuav kawm paub - lub sij hawm uas lawv ua kev yuam kev. Yog li tsim ib qho chaw rau lawv kom tsis txhob ntshai ua txhaum thiab kom lawv tau kawm los ntawm qhov ntawv.



Tsis txhob cia li qhia lawv los lus teb uas raug yam yooj yim

⇒ Thaum uas cov tub ntxhais kawm paub lawv lo lust eb uas raug lawm, lawv yuav tseg tsis xav mus ntxiv txog lawv tej lej los sis zauv. Txhawm rau cia li yuav qhia lawv lo lus teb uas raug, kom nug lawv ib lo lus nug los sis kom lawv kos ib daim duab qhia txog qhov lus teb zoo dua.



Lub Txaj ntsig ntawm kev qhuas

⇒ Thaum koj tus me nyuam los sis tub ntxhais kawm nrhiav tau lo lus raug los sis teb raug lawm, kom lees paub tias lawv tau sib zog npaum li cas thiab xyaum nyhav npaum twg.

⇒ Thaum lawv daig lawm, lees paub tias qee zaum kev ua lej los sis zauv yeej tsis yooj yim los sis muaj qhov nyuab yog li yog tias lawv rau siab thiab xyhaum ntxiv lawv yuav ua tau zoo tuaj.

Yog xav paub dab tsi ntxiv ces nkag mus saib scusd.edu/math los sis tiv tauj Mikila-Fetzer@scusd.edu, Tus neeg tuav hauj lwm kev ua lej los sis Zauv.

Kev muaj vaj huam sib luag thiab nkag txog rau txhua leej ntawm SCUSD txoj cai tseem ceeb: txhua txhua tus me nyuam los sis tub ntxhais kawm puav leej (tau txais) los sis muaj vaj huam sib luag tau kawm kom tiav nrog rau muaj ntau txoj kev xaiv kawm rau lawv tom qab postsecondary.