

Cov Hom Phiaj Kawm Tseem Ceeb rau Qib No

Cov Naj Npawb thiab Kev Tawm Lej nyob rau lub chaw Seem Kaum (Base Ten)

Cov tub/ntxhais kawm ntawv yuav nthuav lawv txoj kev to taub txog lub chaw seem kaum base-ten notation (place value) thiab paub zoo txog kev muab sib ntxiv thiab sib rho.

“Kuv sawv cev thiab ua tau cov qhaub leb uas hais txog kev sib ntxiv thiab sib rho.”

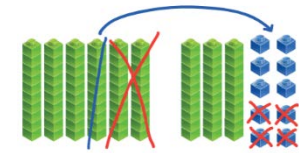
“Kuv siv tau kev to taub txog lub chaw (place value) tias yog pes tsawg thiab kev tawm lej los sib ntxiv thiab sib rho rau cov lej txij 100 los.”

“Kuv paub zoo txog muab cov lej txij 20 los sib ntxiv thiab sib rho los ntawm siv ntau yam tswv yim.”

Qhov ua piv txiv:

Muaj ib co tub/ntxhais kawm ntawv nyob hauv chav noj mov. Muaj 24 tus tub/ntxhais kawm ntawv nkag los ntxiv. Tam sim no yog muaj 60 tus tub/ntxhais kawm ntawv nyob hauv chav noj mov. Muaj pes tsawg tus tub/ntxhais kawm ntawv nyob rau hauv chav noj mov thaum pib? Siv cov duab kos thiab cov kab lej (equations) los qhia koj txoj kev xav.

Cov Kev Ua Tau los Ntawm Cov tub/Ntxhais Kawm:



“Kuv nyeem qhaub lej qhov teebmeem thiab xav tias yuav sau cov naj npawb licas. Kuv xav tias, dab tsi thiab 24 thiaj li yog 60? Kuv siv ib cov duab qhia lej los daws qhov teebmeem. Kuv pib ntawm 24. Ces kuv ntxiv cov kaum kom txog thaum kuv mus ze rau 60; Kuv ntxiv 3 tug kaum. Kuv nres thaum txog 54. Ces kuv ntxiv 6 tus ib ntxiv kom muaj 60. Yog li ntawd, $10 + 10 + 10 + 6 = 36$. Ces yog li muaj 36 tus tub/ntxhais kawm ntawv nyob rau hauv chav noj mov thaum xub thawj. Kuv kab lej rau qhaub lej yog $_ + 24 = 60$ ”

Kev Ntsuas

Cov tub/ntxhais kawm ntawv yuav siv qhov kev ntsuas “standard units” coj los ntsuas.

“Kuv kwv yees thiab ntsuas tau qhov ntev nyob rau “standard units” (inches, feet, cm, meters).”

“Kuv muab tau kev sib ntxiv thiab sib rho coj los cuam tshuam rau qhov tias ntev licas.”

“Kuv muab tau kev sib ntxiv thiab sib rho nyob rau ntawm txoj kab number line.”

Qhov ua piv txiv:

Kate dhia tau 14 nti (inches) nyob hauv chav dhia uasi (gym). Lilly dhia tau 23 nti (inches). Lilly dhia tau deb tshaj Kate npaum licas? Daws qhaub lej qhov teebmeem thiab sau kab lej (equation).

- 1) Siv txoj kab number line los laj.
- 2) Ua ib tug qauv siv cov thawv uas muaj kaum (base ten blocks).
- 3) Yog hais tias Jaylin dhia 19 nti (inches) thawj zaug nws sim, nws yuav tsum dhia deb npaum llicas thiaj li yeej Lilly qhov?

Piav thiab Soj Ntsuam Cov Duab (Shapes)

Cov tub/ntxhais kawm ntawv yuav piav thiab soj ntsuam cov duab (shapes).


“Kuv piav thiab kos tau cov duab triangles, quadrilaterals, pentagons, hexagons, thiab cubes los ntawm ntsuam xyuas seb lawv muaj pes tsawg sab ntug thiab ces kaum.”

“Kuv muab cov duab circles thiab rectangles faib/phua tau ua ob, peb, lossis plaub sab kom sib luag zos.”

“Kuv muab lub rectangle faib/phua tau ua tej theem thiab tej leej kom yog cov squares sib luag zos thiab suav seb tag nrho muaj pes tsawg lub squares.”


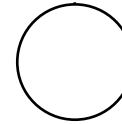
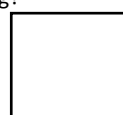
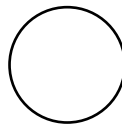
Qhov ua piv txiv:

Norah ua cov qhov noos brownies rau nws tsev neeg. Muaj 12 leej neeg hauv nws tsev neeg. Nws yuav muab cov qhov noom brownies faib licas thiaj li txhua ib leeg ib daig?



- ___ tej theem
- ___ tej leej
- ___ tej daig qhov noom brownie

Daim duab twg qhia tias yog lub ncuav qab zib (cake) muab txiav ua peb txaug?



Tus cwj pwm uas yuav tau koj hauv chav kawm leb los sis kawm zauv

Cov me nyuam los sis tub ntxhais kawm yuav tau...

- Nkag mus saib los sis check hauv Google Classroom txhua hnuv txhawm rau txais kev ceeb toom tej thiab txais cov ntawv/los sis xa tej hauv lwm uas xib hwb tau txib los sis muab rau ua rov qab.
- Koom laij (live) los sis kev qhia ntawv hauv online tam sim ntawv los yog cov kev kawm thiab pab uas tau kaw rau hauv Zoom nrog rau qhib lub koob yees duab thaum twg xav siv txog.
- Xav txog tej cuab yeej uas yuav los pab lawv daws tej teem meem (nrog rau tej cuab yeej uas xuas tes thiab thev naus laus zis (technology) ua).
- Siv thev naus laus zis (technology) thiab ntau yam kev siv txhawm rau tshawb nrhiav kom pom thiab nkag siab tob tshaj qub tuaj.
- Piav txog lawv li kev xav thiab cov txheej txheem txog kev daws ib qho teeb meem.
- Piav txog los sis qhia cov tswv yim kom meej tseeb ntawm ncauj (los ntawm kev hais lus) thiab sau ntawv (los ntawm kev muab sau kom tseeb rau hauv daim ntawv) uas yog siv cov lus zauv (lej) thaum pom tau tias tsim nyog.
- Muab kev txiav txim siab thaum pom tias lawv li lus teb siv tau (los sis nyob rau qhov yuav tau/tsim nyog/yog lawm).
- Siv cov kev piv txwv thiab cov kev piv txwv uas tawm tsam txog ib lub ntsiab lus twg koj los ua pov thawj rau qhov kev xaus lus.
- Siv cov leb los sis kev kawm zauv koj los daws tej teeb meem hauv lub neej txhua txhua hnuv.

Kuv yuav muaj peev xwm pab tau kuv tus me nyuam (tub ntxhais kawm) li cas hauv lub hoob kawm no?



Nkag mus rau hauv Google Classroom txhua hnuv

⇒ Saib mus rau ntawm qhov chaw tshaj tawm los sis ceeb toom txhua hnuv thiab cov sij hawm hauv txhua txhua ib lub lim tiam.

⇒ Saib mus rau ntawm cov ntaub ntawv thiab kev pab hauv chav kawm hauv lwm.

⇒ Txais qhov kev thov nkag mus ntawm tus saib xyuas los sis niam txiv uas tau xa mus rau hauv koj qhov chaw nyob email txhawm rau qhia (update) txog koj tus me nyuam li kev kawm.



Txhawb kev daws teeb meem los ntawm ntau txoj hauv kev

⇒ Hais kom koj tus me nyuam los sis tub ntxhais kawm daws teeb meem los ntawm ntau ntau txoj hauv kev thiab saib txoj hauv kev tawm uas muaj feem cuam txog ntau ntau txoj.

⇒ Hais kom koj tus me nyuam los sis tub ntxhais kawm muab cov kev daws teeb meem ntawv kos los sis sau kom pom duab pab txog kev nkag siab ntawm lub tswv yim los sis cov ntsiab.



Nug cov lus nug

⇒ Thaum twg koj tus me nyuam los sis tub ntxhais kawm daig lawm, nug nws ib co lus nug xws li: “qhov lus nug ntawm qhov teeb meem los sis cov hauv lwm tau txais yog dab tsi?” los yog “koj nkag siab thiab paub li cas txog qhov hauv lwm uas tau txais?” thiab “koj paub tau li cas?” mloog koj tus me nyuam piav txog nws cov ua lej los is zauv thiab nug tias” koj li lus teb puas raug?” raws li lub ntsiab lus ntawm qhov teeb meem los sis hauv lwm koj tau txais kom ua”.

⇒ Qhia koj tus me nyuam kom koom nrog cov kev sib tham ua tej pawg me me los ntawm kev siv Zoom txhawm rau kom tau txais lus teb ntawm cov lus nug los sis xa ntawv ntsiag to (tshwj xeeb) mus rau nws tus xib fwb hauv Google Classroom.



Txaj ntsig los ntawm kev ua yuam kev

⇒ Me nyuam los sis cov tub ntxhais kawm - yuav kawm paub - lub sij hawm uas lawv ua kev yuam kev. Yog li tsim ib qho chaw rau lawv kom tsis txhob ntshai ua txhaum thiab kom lawv tau kawm los ntawm qhov ntawv.



Tsis txhob cia li qhia lawv los lus teb uas raug yam yooj yim

⇒ Thaum uas cov tub ntxhais kawm paub lawv lo lust eb uas raug lawm, lawv yuav tseg tsis xav mus ntxiv txog lawv tej lej los sis zauv. Txhawm rau cia li yuav qhia lawv lo lus teb uas raug, kom nug lawv ib lo lus nug los sis kom lawv kos ib daim duab qhia txog qhov lus teb zoo dua.



Lub Txaj ntsig ntawm kev qhuas

⇒ Thaum koj tus me nyuam los sis tub ntxhais kawm nrhiav tau lo lus raug los sis teb raug lawm, kom lees paub tias lawv tau sib zog npaum li cas thiab xyaum nyhav npaum twg.

⇒ Thaum lawv daig lawm, lees paub tias qee zaum kev ua lej los sis zauv yeej tsis yooj yim los sis muaj qhov nyuab yog li yog tias lawv rau siab thiab xyhaum ntxiv lawv yuav ua tau zoo tuaj.

Yog xav paub dab tsi ntxiv ces nkag mus saib scusd.edu/math los sis tiv tauj Mikila-Fetzer@scusd.edu, Tus neeg tuav hauj lwm kev ua lej los sis Zauv.

Kev muaj vaj huam sib luag thiab nkag txog rau txhua leej ntawm SCUSD txoj cai tseem ceeb: txhua txhua tus me nyuam los sis tub ntxhais kawm puav leej (tau txais) los sis muaj vaj huam sib luag tau kawm kom tiav nrog rau muaj ntau txoj kev xaiv kawm rau lawv tom qab postsecondary.