
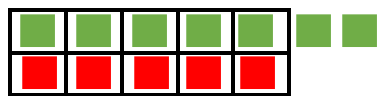
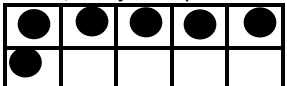
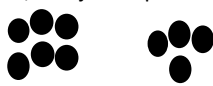


## Cov Hom Phiaj Kawm Tseem Ceeb rau Qib No

Kev Suav Cov Naj Npawb thiab Cov Naj Npawb			
Cov tub/ntxhais kawm ntawv yuav nyeem, sau, thiab suav cov naj npawb kom mus txog rau 100.			
“Kuv suav tau mus txog 100 los ntawm suav kaum rau ib pawg thiab suav ib mus.”	“Kuv nyeem thiab sau tau cov naj npawb pib ntawm 0 mus txog 20.”	“Kuv muab ob tug naj npawb nyob nruab nrab ntawm 1 mus txog 10 coj los sib piv tau.”	“Kuv muab tau cov naj npawb txij 11 mus txog 19 coj los ntxiv thiab rho tawm los ntawm seb muaj pes tsawg tus kaum thiab ib nyob rau hauv cov naj npawb.”
<p><i>Qhob ua piv txiv:</i>            Muaj ib co menyuam thawv ntsuab thiab liab nyob rau hauv tum no. Tum menyuam thawv twg muaj tsawg dua lossis puas muaj sib npaug rau hauv txhua tum? (Tau muab 7 lub menyuam thawv ntawm tum xim ntsuab thiab 5 lub ntawm tum xim liab rau cov tub/ntxhais kawm ntawv.)</p>			
<p><b>Tus tub/ntxhais kawm A:</b> (Kev muab sib phim)            Kuv muab cov menyuam thawv liab coj los tso kom sib phim nrog rau cov menyuam thawv ntsuab. Kuv pom hais tias muaj ob lub menyuam thawv ntsuab ntxiv. Cov menyuam thawv liab muaj tsawg dua cov ntsuab.</p> 	<p><b>Tus tub/ntxhais kawm B:</b> (Kev siv tus qauv uas muaj kaum qhov nyob uake)            Kuv siv tus qauv uas muaj kaum qhov nyob uake los qhia seb hom twg muaj tsawg dua. Nws muaj 2 lub menyuam thawv ntsuab tshaj ces yog li cov menyuam thawv liab muaj tsawg dua.</p> 	<p><b>Tus tub/ntxhais kawm C:</b> (Kev Suav)            Kuv paub tias 7 yog ntau tshaj 5 vim hais tias kuv suav tau 2 lub menyuam thawv ntsuab ntau tshaj. Qhov no qhia rau kuv hais tias cov menyuam thawv liab muaj tsawg dua cov menyuam thawv ntsuab.</p>	

Kev Ntxiv thiab Rho			
Cov tub/ntxhais kawm ntawv yuav muab cov naj npawb 1 mus txog 10 tso uake thiab muab sib nruag, thiab muab cov naj npawb coj los txuas ua 10.			
“Kuv muab tau cov naj npawb 1 txog 10 tso uake thiab tso sib nruag tau.”	“Kuv ua tau tus 10 siv cov naj npawb 1 mus txog 9.”	“Kuv siv tau tej yam los yog kos duab los sib ntxiv thiab sib rho tsis pub dhau 10 thaum daws cov qhob leb uas sau ua ntawv.”	“Kuv ntxiv thiab rho tau cov naj npawb txij 0 txog 5.”
<p><i>Qhob ua piv txiv:</i>  <b>Ib tum kua txiv puv puv muaj 10 thawv nyob rau hauv. Nws tsuas muaj 6 thawv nyob rau tum no. Muaj pes tsawg thawv kua txiv pawv lawm?</b></p>			
<p><b>Tus tub/ntxhais kawm A:</b> (Kev Siv tus qauv uas muaj kaum qhov nyob uake)            Kuv siv tus qauv uas muaj kaum qhov nyob uake rau qhob leb no. Ces, kuv muab 6 lub qe qaum rau cov kua txiv hauv tum no. Tsis muaj kua txiv nyob rau 4 lub chaw no. Yog li ntawd, muaj 4 lub pawv lawm.</p> 	<p><b>Tus tub/ntxhais kawm B:</b> (Xav txog kev sib ntxiv)            Kuv suav 10 lub qe qaum vim hais tias kuv paub yuav tsum tau muaj kaum. Kuv mual 6 lub no thawb rau pem no vim hais tias lawv twb nyob rau hauv lub thawv. Cov no yog cov seem. Yog li ntawd, muaj 4 lub pawv lawm.</p> 	<p><b>Tus tub/ntxhais kawm C:</b> (Paub zoo txog kev sib ntxiv/sib rho)            Kuv paub tias nws yog 4 vim hais tias 6 thiab 4 yog zoo tib yam li 10.  <math>6 + 4 = 10</math></p>	

Cov Duab (Shapes)		
Cov tub/ntxhais kawm ntawv yuav hais cov npe thiab qhia cov duab, thiab muab cov duab uas muaj ob thiab peb seem coj los sib piv.		
“Kuv hais tau npe thiab qhia tau txog cov duab uas kuv pom nyob ib ncig ntawm kuv.”	“Kuv muab tau cov duab coj los sib piv thiab qhia tau tias seb lub duab ntawd puas pliab (ob seem) lossis tsis khoob (peb seem).”	“Kuv ua tau cov duab los ntawm kos duab los yog siv cov duab me me coj los ua cov duab loj loj.”
<p><i>Qhob ua piv txiv:</i>  <b>Muab ob lub rectangles no coj los ua ib lub square. Koj paub tau licas tias lub duab tshiab no yog ib lub square? (Cov tub/ntxhais kawm ntawv yuav tau 2 lub rectangles.)</b></p>		
<div style="display: flex; align-items: center; justify-content: center;"> <div style="border: 1px solid black; width: 20px; height: 20px; margin-right: 10px;"></div> <span>lossis</span> <div style="border: 1px solid black; width: 20px; height: 20px; margin-left: 10px; margin-right: 10px;"></div> <div style="border: 1px solid black; width: 20px; height: 20px; margin-left: 10px;"></div> </div>		

## Cov Cwj Pwm Xav Kom Coj Nyob rau Hauv Chav Kawm Leb

Cov Tub/Ntxhais Kawm Yuav...

- Xav txog cov cuab yeej uas muaj los pab lawv daws cov teebmeem thiab nkag siab tob ntxiv (xws li cov cuab yeej siv tes thiab technology).
- Nrhiav cov qauv sib raws thiab kev sib txuas.
- Piav qhia txog lawv kev xav thiab lawv qhov kev los daws ib qho teebmeem.
- Twv seb yuav zoo licas tom ntej thiab kwv yees.
- Txiav txim seb qhov lus teb puas tsim nyog.
- Teev kom muaj laj thawj rau cov lus kawg.
- Siv cov tswv yim los sib txuas lus kom meej meej thiab sau ntawv, siv cov lus ua lej thaum tsim nyog.
- Siv kev ua leb los daws cov teebmeem nyob hauv lub neej li txhua hnuv no.

## Kuv Yuav Txhawb Pab Tau Kuv Tus Tub/Ntxhais Kawm Ntawv Tau Licas Nyob Rau Hoob Kawm No?



### Mus rau hauv Google Classroom Tsis Tu Ncua (yog tau)

- ⇒ Saib rau ntawm qhov Stream rau kev tshaj tawm txhua hnuv thiab kev qhia sijhawm rau txhua lub asthiv.
- ⇒ Saib rau qhov Classwork rau kev qhia cov ntaub ntawv ua hauv chav thiab txhawb pab.



### Txhawb Ntau Lub Tswv Yim thiab Cov Sawv Cev ntawm qhov Teebmeem

- ⇒ Nug kom koj tus tub/ntxhais kawm ntawv siv cov hauv kev sib txawv los daws qhov teebmeem.
- ⇒ Txhawb kom siv cov kev sawv cev sib txawv (xws li cov cim, cov lo lus, lossis cov duab/cov uas pom), thiab kom lawv muab los sib txuas nrog cov sawv cev.



### Nug Cov Lus Nug & Txhawb Koj Tus Tub/Ntxhais Kawm Ntawv Kom Nug COv Lus Nug

- ⇒ Thaum uas koj tus tub/ntxhais kawm ntawv tau kev tws lawm, tsis txhob cia li qhia lawv qhov lus teb uas raug ncaj qha. Nug cov lus nug li:
  - “Qhov lus nug ntawm qhov teebmeem/qhov haujlwm yog dabtsi?”
  - “Koj nkag siab/paub txog dabtsi los ntawm qhov haujlwm?”
  - “Koj paub tau licas?” Mloog thaum koj tus tub/ntxhais kawm ntawv piav qhia lawv qov kev ua lej tias vim licas thiab nug “Koj qhov lus teb puas muaj tseeb?” raws li cov ntsiab lus ntawm qhov teebmeem lossis kev ua haujlwm .
- ⇒ Txhawb koj tus tub/ntxhais kawm ntawv kom sau cov lus nug cia nqa tuaj rau lawv tus xibfwb lossis tus khub rau hnuv tom ntej.



### Saib Kev Yuav Kev Kom Muaj Nqis

- ⇒ Cov tub/ntxhais kawm ntawv tab tom kawm thaum lawv ua yuam kev; tsim kom ib puag ncig uas koj tus tub/ntxhais kawm ntawv tsis txhob txaj muag ua yuam kev thiab kawm los ntawm qhov nws yuam kev.



### Txaus Siab Rau Kev Siv Zog Tshaj Cov Lus Teb Zoo thiab Ua Kom Ceev

- ⇒ Ua kev zoo siab rau koj tus tub/ntxhais kawm qhov nws rau siab tshaj plaws, tsis hais txawm nws qhov lus teb yuav yog lossis tsis yog.
- ⇒ Thaum koj tus tub/ntxhais kawm kev taws lawm, qhia kom lawv nco tia skev kawm yeej tsis yooj yim thiab yog lawv rau siab ntso xyaum txuas ntxiv mus thiab mob siab ua, lawv yuav tsum ua tau zoo dua qub.

Xav paub ntau ntxiv mus saib tau ntawm [scusd.edu/math](https://scusd.edu/math) lossis tiv toj tau [Mikila-Fetzer@scusd.edu](mailto:Mikila-Fetzer@scusd.edu), tus Director ntawm PL, Science, EdTech, PE, & Mathematics

SCUSD Kev Sib Txig & Tus Txheej Txheem Qhia Siv: Txhua tus tub/ntxhais kawm ntawv puav leej tau txaus hwo tsam sib luag los kawm kom tiaov nrog rau tus naj npawb uas siab tshaj tom qab kawm tiaov los ntawm cov kev xaiv dav tshaj plaws.

Updated Sept. 2023